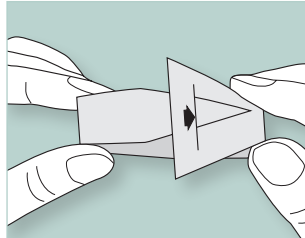


Maßband zum Ausschneiden in Originalgröße für den eigenen Ausdruck*

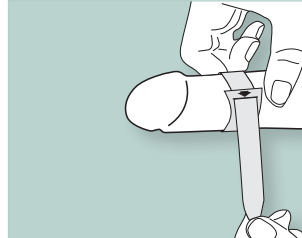
Maßband

Zur Ermittlung der exakten Größe des benötigten Urinal-Kondoms. Je genauer ein Urinal-Kondom angepasst ist, desto sicherer ist die Klebeverbindung.

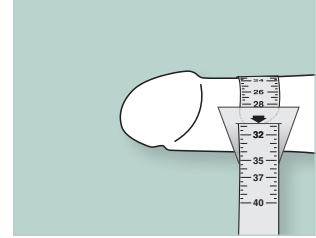
Zum Messen wird das Maßband etwa in der Mitte des Penischaftes angelegt. Wenn regelmäßig unter Erektion geklebt wird, sollte auch unter Erektion gemessen werden.



Die Spitze des Maßbandes von hinten durch den Schlitz schieben.



Das Maßband über den Penis führen und etwa in der Mitte des Penischaftes zuziehen, so dass es ohne Druck auf der Haut anliegt.



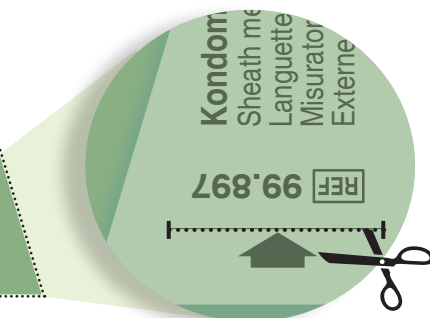
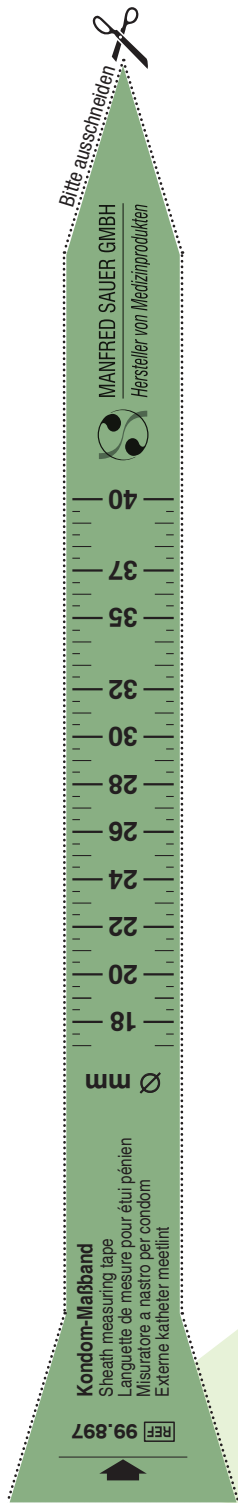
Den Wert möglichst am angelegten Band ablesen. Der Wert, auf den die Pfeilspitze zeigt, stellt die Kondomgröße dar (z. B. 30 mm). Steht der Pfeil zwischen zwei Werten, dann den nächst kleineren nehmen.

*Hinweise für den eigenen Ausdruck:

1. Drucken Sie diese Seite als DIN A4 Dokument in 100 % aus.
2. Achten Sie darauf unter Druckereinstellungen keine Skalierung vorzugeben; im Adobe Reader „Tatsächliche Größe“ beim Drucken einstellen.
3. Zur Kontrolle können Sie überprüfen ob diese Linie eine Länge von 8 cm hat.



Falls die Angaben nicht stimmen – sind ihre Druckereinstellungen nicht korrekt!



Bitte einen Schlitz über die angegebene Breite einschneiden

Beratungstelefon: +49 6226 960 069 • Mo+Fr 10.00–12.30 Uhr, Mi 14.00–16.30 Uhr



MANFRED SAUER GMBH
Hersteller von Medizinprodukten

Neurott 7–15 • 74931 Lobbach • Germany
Tel. +49 6226 960 100 • Fax +49 6226 960 010
info@manfred-sauer.de • www.manfred-sauer.com