

Extrait de la gamme de produits complète

Poches pour personnes valides SAUER

Conduit d'arrivée : tube souple, 45 cm, peut être raccourci
Les poches sont disponibles en boîtes de 10 ou 30 pièces.

Robinet pivotant

Adaptateur	Capacité	Quantité	Réf.
adaptateur à enficher, lisse	0,6 l	10 pièces	710.1345-10
		30 pièces	710.1345-30
adaptateur à enficher, cranté	0,6 l	10 pièces	710.1445-10
		30 pièces	710.1445-30
adaptateur à enficher, lisse	1,0 l	10 pièces	711.1345-10
		30 pièces	711.1345-30

Robinet coulissant

adaptateur à enficher, lisse	0,6 l	10 pièces	710.2345-10
		30 pièces	710.2345-30
adaptateur à enficher, cranté	0,6 l	10 pièces	710.2445-10*
		30 pièces	710.2445-30*
adaptateur à enficher, lisse	1,0 l	10 pièces	711.2345-10
		30 pièces	711.2345-30

Robinet tournant

adaptateur à enficher, cranté	1,0 l	10 pièces	711.3445-10*
		30 pièces	711.3445-30*

* Également disponibles en version stérile.

SAUER-Sportbeutel

Ohne oder mit fest montiertem Adapter, Fassungsvermögen 0,5 l
Les poches sont disponibles en boîtes de 10 ou 30 pièces.

Robinet pivotant

Adaptateur	Conduit d'arrivée	Quantité	Réf.
adaptateur fixe, lisse	diagonal	10 pièces	721.1100-10
		30 pièces	721.1100-30

Robinet coulissant

adaptateur fixe, lisse	diagonal	10 pièces	721.2100-10
		30 pièces	721.2100-30

Poche rectangulaire SAUER

Avec adaptateur fixe, capacité: 0,6 litre
Les poches sont disponibles en boîtes de 10 ou 30 pièces

Robinet coulissant

Anschluss	Schlauch	Menge	Best.-Nr./REF
adaptateur fixe, cranté	32 cm, weich, nicht kürzbar	10 pièces	732.2232-10
		30 pièces	732.2232-30



MANFRED SAUER GMBH

Hersteller von Medizinprodukten

Poches jambières SAUER

... pour personnes valides
et en fauteuil roulant



Formes diverses de poches
avec nombreuses caractéristiques
d'équipement



MADE IN GERMANY Nos produits sont développés et produits à Lobbach, Allemagne.



MANFRED SAUER GMBH
Hersteller von Medizinprodukten

Neurott 7-15 • 74931 Lobbach • Germany
Tel. +49 6226 960 104 • Fax +49 6226 960 011
export@manfred-sauer.de • www.manfred-sauer.com

Si vous avez besoin d'autres informations
sur notre large gamme de poches nous vous
prions de nous contacter:

Tel. +49 6226 960 104
export@manfred-sauer.de

Poches jambières urinaires



Les poches urinaires sont développées et fabriquées sur place. Elles sont fabriquées dans notre entreprise de Lobbach sur des machines à souder à haute fréquence. Par la diversité de leurs formes, tailles et les nombreuses caractéristiques d'équipement, elles répondent parfaitement aux besoins et aux désirs de l'utilisateur.

Poches pour personnes valides SAUER

(aussi pour personnes en fauteuil roulant)

- Forme rectangulaire : conduit d'arrivée droit, capacité 0,6 l ou 1,0 l ; au choix avec le voile en non tissé sur le côté peau
- Conduit d'arrivée : adaptateur à enficher, lisse ou cranté ; tube souple, 45 cm, peut être raccourci ; vanne anti-reflux
- Conduit de sortie : robinet pivotant, tournant ou coulissant

Aussi pour personnes en fauteuil roulant



Poche sport SAUER

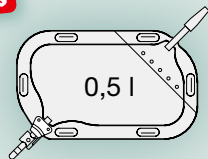
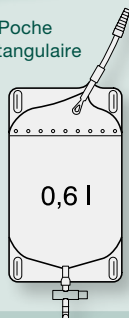
- Conduit d'arrivée droit ou diagonal ; capacité 0,5 l
- Conduit d'arrivée : sans adaptateur ou avec adaptateur fixe, lisse ou cranté ; vanne anti-reflux
- Conduit de sortie : robinet pivotant, tournant ou coulissant

Poche rectangulaire SAUER

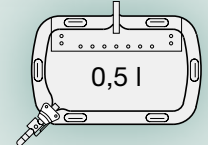
- Capacité 0,6 l
- Conduit d'arrivée : adaptateur fixe, cranté ; tube 8 cm ou 32 cm, ne peut être raccourci ; vanne anti-reflux
- Conduit de sortie : robinet coulissant

Aussi disponibles en d'autres versions

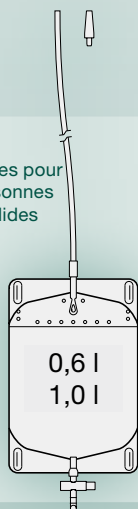
Poche rectangulaire



Poches sport



Poches pour personnes valides



Caractéristiques

1 Le raccord

Avec ou sans adaptateur, permet un raccordement simple et sûr avec toutes les sondes et tous les étuis péniers

- adaptateur lisse : pour le raccordement aux étuis péniers urinaires
- adaptateur cranté : pour le raccordement aux sondes



adaptateur lisse



adaptateur cranté

2 Le conduit d'arrivée

en version souple et en différentes longueurs, peut aussi être raccourci pour s'adapter à la taille de chacun.

3 La valve

garantit le bon écoulement de l'urine, même si la poche n'est pas à plat.

4 La vanne anti-reflux

empêche les remontées d'urine, par exemple lors des séances de rééducation.

5 Les œilletons

pour la ceinture ajustable font que la ceinture sied à chacun. Ils permettent aussi une assise sûre.

6 Le conduit de sortie

pour une vidange propre de la poche :


- Robinet pivotant : Facile à manipuler, même en cas de difficultés motrices des mains.
- Robinet tournant : Compact et discret, particulièrement adapté aux petites poches, facilite le raccordement d'une poche de lit.
- Robinet coulissant : Pour la manipulation à une seule main, la poche peut être portée à droite ou à gauche.

7 Les éléments soudés

La valve, la vanne anti-reflux et le robinet sont soudés au film plastique de la poche. Les soudures doubles donnent une plus grande résistance.

8 Le voile en non tissé

Pour éviter le contact direct du film plastique de la poche avec la peau, toutes les poches urinaires (sauf les poches de lit) peuvent être dotées d'un voile en non tissé sur le côté peau.



Contrôle à 100 %

Pour offrir à l'utilisateur la plus grande sécurité possible, toutes les poches sont contrôlées *individuellement* tant au niveau de l'étanchéité qu'à la fiabilité.



robinet pivotant



robinet tournant



robinet coulissant