

## Extrait de la gamme de produits complète

### Poches urinaires de jambe pour les personnes en fauteuil roulant

Capacité 1,3 litre

Les poches sont disponibles en boîtes de 10 ou 30 pièces.

#### Robinet pivotant

|           | Raccordement          | Schlauch               | Quantité  | Réf.                |
|-----------|-----------------------|------------------------|-----------|---------------------|
| 1,3 litre | sans adaptateur       | 20 cm rigide raccourci | 10 pièces | <b>701.1020-10</b>  |
|           |                       |                        | 30 pièces | <b>701.1020-30</b>  |
|           | adaptateur lisse fixe | 12 cm souple           | 10 pièces | <b>701.1112-10*</b> |
|           |                       |                        | 30 pièces | <b>701.1112-30*</b> |

#### Robinet coulissant

|           |                              |                        |           |                     |
|-----------|------------------------------|------------------------|-----------|---------------------|
| 1,3 litre | adaptateur cranté fixe       | 22 cm souple           | 10 pièces | <b>701.2222-10*</b> |
|           |                              |                        | 30 pièces | <b>701.2222-30*</b> |
|           | adaptateur cranté à enficher | 35 cm souple raccourci | 10 pièces | <b>701.2435-10*</b> |
|           |                              |                        | 30 pièces | <b>701.2435-30*</b> |

#### Robinet tournant

|           |                              |                        |           |                    |
|-----------|------------------------------|------------------------|-----------|--------------------|
| 1,3 Liter | adaptateur cranté à enficher | 35 cm souple raccourci | 10 pièces | <b>701.3435-10</b> |
|           |                              |                        | 30 pièces | <b>701.3435-30</b> |

\* aussi disponibles sous emballage stérile individuel

Capacité 0,7 litre

Les poches sont disponibles en boîtes de 10 ou 30 pièces.

#### Robinet pivotant

|           | Anschluss              | Schlauch               | Quantité  | Réf.               |
|-----------|------------------------|------------------------|-----------|--------------------|
| 0,7 litre | sans adaptateur        | 20 cm rigide raccourci | 10 pièces | <b>702.1020-10</b> |
|           |                        |                        | 30 pièces | <b>702.1020-30</b> |
|           | adaptateur cranté fixe | 12 cm souple           | 10 pièces | <b>702.1212-10</b> |
|           |                        |                        | 30 pièces | <b>702.1212-30</b> |

#### Robinet tournant

|           |                              |                        |           |                    |
|-----------|------------------------------|------------------------|-----------|--------------------|
| 0,7 litre | adaptateur cranté à enficher | 35 cm souple raccourci | 10 pièces | <b>702.3435-10</b> |
|           |                              |                        | 30 pièces | <b>702.3435-30</b> |

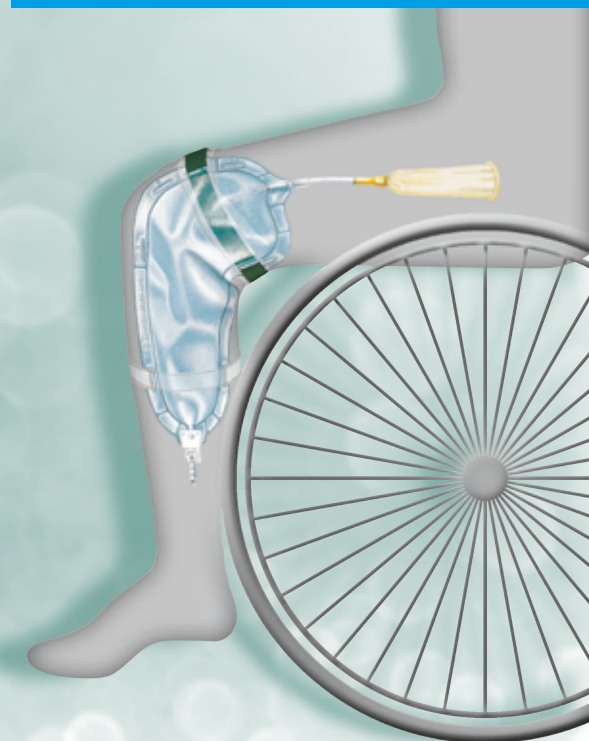


MANFRED SAUER GMBH

Hersteller von Medizinprodukten

## Poches ergonomiques SAUER

... la poche jambière pour les personnes en fauteuil roulant



Poche urinaire – aussi disponible en d'autres variantes



XF 2021-02  
REF 99.898

4 250274 535982

MADE IN GERMANY Nos produits sont développés et produits à Lobbach, Allemagne



MANFRED SAUER GMBH Neurt 7 – 15 • 74931 Lobbach • Germany  
Tel. +49 6226 960 104 • Fax +49 6226 960 011  
Hersteller von Medizinprodukten export@manfred-sauer.de • www.manfred-sauer.com

Si vous avez besoin d'autres informations sur notre large gamme de poches nous vous prions de nous contacter.

Tel. +49 6226 960 104  
export@manfred-sauer.de

## Qualité et port confortable

Ces poches de forme ergonomique destinées à être fixées à la jambe ont été conçues spécialement pour les personnes en fauteuil roulant. Elles sont adaptées à la position assise et offrent un haut niveau de confort, de souplesse et de sécurité lors du port. En raison de la multiplicité des caractéristiques d'équipement, un ajustement précis aux besoins personnels est possible.

## Poches ergonomiques SAUER

### Haute capacité

1,3 litres rendent indépendant en cas de toilettes inaccessibles et procurent une grande sécurité en déplacements et au travail. Les poches plus petites de 0,7 l sont plus adaptées aux enfants et aux adolescents.

### Forme ergonomique

Le conduit d'arrivée oblique et la forme spéciale sont les conditions pour un fonctionnement fiable de ces poches pour les personnes en fauteuil roulant, un port confortable sur la jambe, invisible de l'extérieur, un écoulement sûr de l'urine et une vidange simple.

### Le film plastique à structures

Il est très robuste et a une surface structurée pour empêcher la transpiration et que la poche ne colle à la peau.



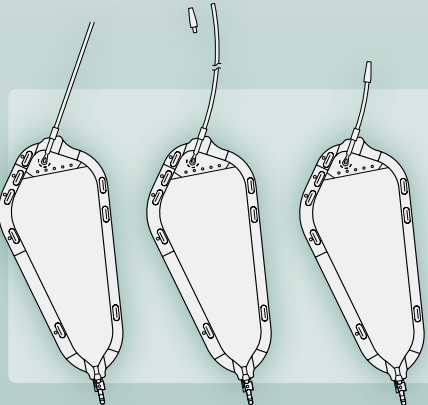
**Aussi pour personnes valides**



**Aussi disponibles en d'autres versions**

### Contrôle à 100%

Pour offrir à l'utilisateur la plus grande sécurité possible, toutes les poches sont contrôlées *individuellement* tant au niveau de l'étanchéité qu'à la fiabilité.



## Caractéristiques

### 1 Le raccord

Avec ou sans adaptateur, permet un raccordement simple et sûr avec toutes les sondes et tous les étuis péniens

- sans adaptateur : pour le raccordement direct aux étuis péniens SAUER
- adaptateur lisse : pour le raccordement aux étuis péniens urinaires
- adaptateur cranté : pour le raccordement aux sondes

### 2 Le conduit d'arrivée

en version rigide ou souple et en différentes longueurs, peut aussi être raccourci pour s'adapter à la taille de chacun.

### 3 La valve

garantit le bon écoulement de l'urine, même si la poche n'est pas à plat.

### 4 La vanne anti-reflux

empêche les remontées d'urine, par exemple lors des séances de rééducation.

### 5 Les œillets pour la ceinture ajustable

font que la ceinture sied à chacun. Ils permettent aussi une assise sûre.

### 6 Le conduit de sortie

pour une vidange propre de la poche :

- Robinet pivotant : facile à manipuler, même en cas de difficultés motrices des mains
- Robinet tournant : compact et discret, particulièrement adapté aux petites poches, facilite le raccordement d'une poche de lit.
- Robinet coulissant : pour la manipulation à une seule main ; la poche peut être portée à droite ou à gauche.

### 7 Les éléments soudés


La valve, la vanne anti-reflux et le robinet sont soudés au film plastique de la poche. Les soudures doubles donnent une plus grande résistance.



adaptateur lisse



adaptateur cranté



sans adaptateur



robinet pivotant



robinet pivotant tourné pour le port à gauche



robinet tournant



robinet coulissant