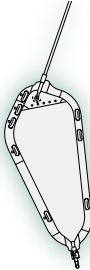


Auszug aus dem Gesamtsortiment

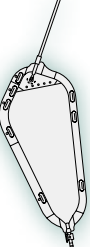
Die Beutel sind in Packungen mit 10, 30 oder 50 Stück erhältlich.

SAUER-Rollibeutel ohne Adapter

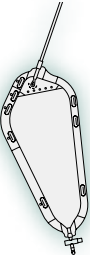
Einlauf: ohne Adapter, harter Schlauch, 20 cm, kürzbar, Rücklaufventil

Schwenkhahn	Menge	Best.Nr.	PZN	HMV-Nr.
	1,3 l	10 St.	701.1020-10	00559204 15.25.05.5001
	1,3 l	30 St.	701.1020-30	00571116 15.25.05.5001
	1,3 l	50 St.	701.1020-50	00571122 15.25.05.5001
	0,7 l	10 St.	702.1020-10	06094901 15.25.05.5002
	0,7 l	30 St.	702.1020-30	06094918 15.25.05.5002
	0,7 l	50 St.	702.1020-50	06094924 15.25.05.5002

Drehhahn

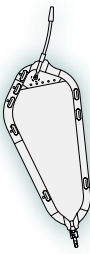
	1,3 l	10 St.	701.3020-10	00571139 15.25.05.5019
	1,3 l	30 St.	701.3020-30	00573612 15.25.05.5019
	1,3 l	50 St.	701.3020-50	00616758 15.25.05.5019
	0,7 l	10 St.	702.3020-10	06094930 15.25.05.5020
	0,7 l	30 St.	702.3020-30	06094947 15.25.05.5020
	0,7 l	50 St.	702.3020-50	06094953 15.25.05.5020

Schiebehahn


	1,3 l	10 St.	701.2020-10	00634302 15.25.05.5004
	1,3 l	30 St.	701.2020-30	00634319 15.25.05.5004
	1,3 l	50 St.	701.2020-50	00650904 15.25.05.5004
	0,7 l	10 St.	702.2020-10	06094976 15.25.05.5003
	0,7 l	30 St.	702.2020-30	06094982 15.25.05.5003
	0,7 l	50 St.	702.2020-50	06094999 15.25.05.5003

SAUER-Rollibeutel mit fest montiertem Adapter

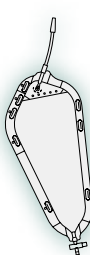
Einlauf: fest montierter Adapter, weicher Schlauch, 12 cm, nicht kürzbar, Rücklaufventil

Schwenkhahn	Menge	Best.Nr.	PZN	HMV-Nr.
	1,3 l	10 St.	701.1112-10*	00650991 15.25.05.5006
	1,3 l	30 St.	701.1112-30*	00669370 15.25.05.5006
	1,3 l	50 St.	701.1112-50*	00669387 15.25.05.5006
	0,7 l	10 St.	702.1112-10*	06095007 15.25.05.5005
	0,7 l	30 St.	702.1112-30*	06095013 15.25.05.5005
	0,7 l	50 St.	702.1112-50*	06095036 15.25.05.5005

Drehhahn

	1,3 l	10 St.	701.3112-10	00718424 15.25.05.5035
	1,3 l	30 St.	701.3112-30	00731117 15.25.05.5035
	1,3 l	50 St.	701.3112-50	00731123 15.25.05.5035
	0,7 l	10 St.	702.3112-10	06095042 15.25.05.5039
	0,7 l	30 St.	702.3112-30	06095059 15.25.05.5039
	0,7 l	50 St.	702.3112-50	06095065 15.25.05.5039

Schiebehahn

	1,3 l	10 St.	701.2112-10*	00731146 15.25.05.5008
	1,3 l	30 St.	701.2112-30*	00731152 15.25.05.5008
	1,3 l	50 St.	701.2112-50*	00738912 15.25.05.5008
	0,7 l	10 St.	702.2112-10*	06095071 15.25.05.5007
	0,7 l	30 St.	702.2112-30*	06095088 15.25.05.5007
	0,7 l	50 St.	702.2112-50*	06095094 15.25.05.5007

* auch steril erhältlich



MADE IN GERMANY

Wir entwickeln und fertigen unsere Produkte in Lobbach.

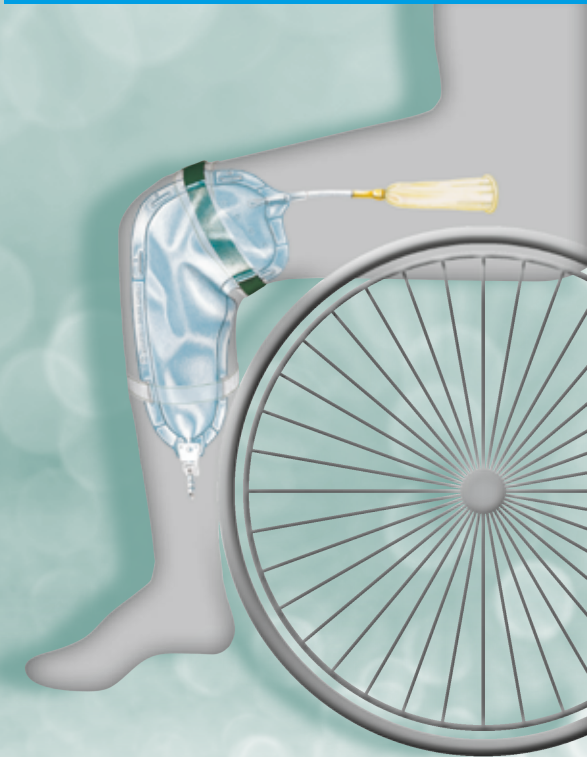
MANFRED SAUER GMBH
Hersteller von Medizinprodukten

Neurott 7 – 15 • 74931 Lobbach • Germany
Tel. +49 6226 960 100 • Fax +49 6226 960 010
info@manfred-sauer.de • www.manfred-sauer.com



MANFRED SAUER GMBH
Hersteller von Medizinprodukten

SAUER-Rollibeutel
... der Beinbeutel für Rollstuhlfahrer



Urin-Beinbeutel in angewinkelter Form für besseren Tragekomfort

Bei Fragen zu unserem umfangreichen Beutelsortiment und Musterwünschen wenden Sie sich bitte an unser Beratungsteam:

Tel. +49 6226 960 069
info@manfred-sauer.de

Unsere Produkte sind von den Krankenkassen anerkannte und erstattungsfähige Hilfsmittel. Sie werden im Hilfsmittelverzeichnis des GKV-Spitzenverbandes aufgeführt.

Sicherheit und Tragekomfort

Diese Beutel in angewinkelter Form zur Befestigung am Bein wurden eigens für Rollstuhlfahrer entwickelt. Sie sind an die sitzende Haltung angepasst und bieten ein hohes Maß an Tragekomfort, Flexibilität und Sicherheit. Aufgrund der vielfältigen Ausstattungsmerkmale ist eine genaue Anpassung an die persönlichen Bedürfnisse möglich.

SAUER-Rollibeutel

Hohes Fassungsvermögen

1,3 Liter geben Unabhängigkeit von unzugänglichen Toiletten und damit Sicherheit für unterwegs und im Beruf. Die kleineren Beutel mit 0,7 Liter eignen sich eher für Kinder und Heranwachsende.

Angewinkelte Form

Der schräge Einlaufschlauch und die spezielle Form sind Voraussetzung für das zuverlässige Funktionieren dieser Beutel in der Rollstuhlsituation – bequemes Tragen am Bein, äußerlich nicht erkennbar, sicheres Abfließen des Urins und leichtes Entleeren.

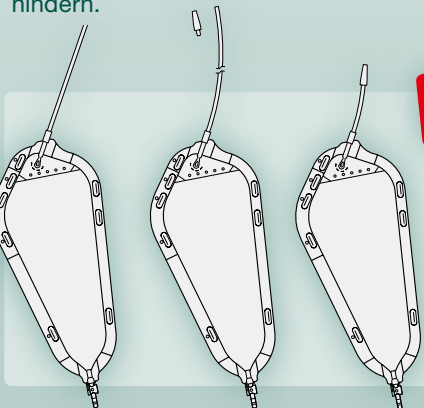
Strukturierte Folie

Diese ist sehr robust und hat eine geprägte Oberfläche, um Schweißbildung und das Anhaften auf der Haut zu verhindern.

Auch für Fußgänger



Auch in anderen Varianten erhältlich



100%-Prüfung

Um dem Anwender eine möglichst hohe Sicherheit zu bieten, werden alle Beutel *einzel*n auf Dichtigkeit und Reißfestigkeit geprüft.

Merkmale

1 Der Anschluss

mit und ohne Adapter, ermöglicht die einfache und sichere Verbindung mit allen Kathetern und allen Urinal-Kondomen:

- ohne Adapter: zum direkten Anschluss an SAUER-Urinal-Kondome.
- glatter Adapter: für den Anschluss an Urinal-Kondome.
- gestufter Adapter: für den Anschluss an Katheter.



2 Der Einlaufschlauch

in harter oder weicher Ausführung und in verschiedenen Längen, auch kürzbar zur Anpassung an die Körpergröße.

3 Der Ventilkörper

gewährleistet das ungehinderte Einlaufen des Urins auch bei nicht glatt anliegendem Beutel.

4 Das Rücklaufventil

verhindert das Zurückfließen des Urins z. B. bei krankengymnastischer Behandlung.

5 Die Gurtösen

bieten zusammen mit verstellbaren Beingurten individuelle Befestigungsarten und sicheren Sitz.

6 Der Auslaufhahn

für ein sauberes Entleeren des Beutels:

- Schwenkhahn: leicht bedienbar, auch bei eingeschränkter Handfunktion.
- Drehhahn: kompakt und diskret, besonders für kleine Beutel, ermöglicht den problemlosen Anschluss eines Bettbeutels.
- Schiebehahn: zur Einhandbedienung, der Beutel kann links oder rechts getragen werden.

7 Die Schweißung

Ventilkörper, Rücklaufventil und Auslaufhahn sind fest mit der Folie verschweißt. Die doppelten Schweißnähte halten auch hohen Belastungen stand.

