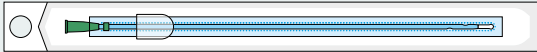


## Verionen des IQ Cath

### Hydrophiler Einmalkatheter mit Sleeve (Einführhilfe)

**IQ 4304.xx** Länge 43 cm, sofort gebrauchsfertig, NaCl-Lösung 0,9 %, aktiviert, Sleeve (Einführhilfe), Peelverpackung, steril

**Sofort gebrauchsfertig!**

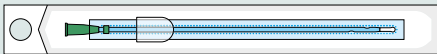


Größe\*

- CH 10
- CH 12
- CH 14
- CH 16
- CH 18

**IQ 4303.xx** Länge 33 cm, sofort gebrauchsfertig, NaCl-Lösung 0,9 %, aktiviert, Sleeve (Einführhilfe), Peelverpackung, steril

**Sofort gebrauchsfertig!**



Größe\*

- CH 10
- CH 12
- CH 14

\*Der Konnektor ist farblich nach der Größe codiert (CH=xx). Der Durchmesser wird in CH (Charrière) angegeben.

### Haben Sie Fragen zum Einmalkatheter IQ-Cath?

Bitte rufen Sie uns an oder senden Sie uns eine E-Mail:

**Tel. +49 6226 960 104**  
**export@manfred-sauer.de**



XD 2018-06  
REF 99.910



**MADE IN GERMANY** Wir entwickeln und fertigen unsere Produkte in Lobbach.



**MANFRED SAUER GMBH**  
Hersteller von Medizinprodukten

Neurott 7-15 • 74931 Lobbach • Germany  
Tel. +49 6226 960 104 • Fax +49 6226 960 011  
export@manfred-sauer.de • www.manfred-sauer.com



**MANFRED SAUER GMBH**  
Hersteller von Medizinprodukten

# iQ CATH

... der 3-Zonen-Katheter mit Sleeve



**Einmalkatheter für  
schonendes Katheterisieren**

# 3-Zonen-Katheter®


**Kugelkopf flexible Zone**

**Führungszone**



## Kugelkopf (patentiert)

Der Kopf des IQ-Cath besteht aus einer weichen Kugel, die auf einem flexiblen Schaft sitzt. Durch diese Kombination kann der Katheter nahezu ungehindert Engstellen, Ausbuchtungen u. ä. passieren.



## Flexible Zone (patentiert)

Durch die Kombination aus Kugelkopf und flexibler Zone kann der IQ-Cath schonend dem Verlauf der Harnröhre folgen.



## Führungszone

Dieser Bereich des IQ-Cath, der sich bis zum Konnektor fortsetzt, ist verhältnismäßig starr ausgelegt. Dadurch lässt sich der Katheter gut nachführen.

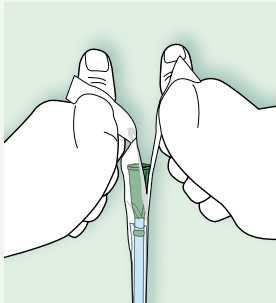


**Verrundete Augen:** Die Katheteraugen sind verrundet, um Verletzungen der empfindlichen Harnröhrenschleimhaut vorzubeugen.

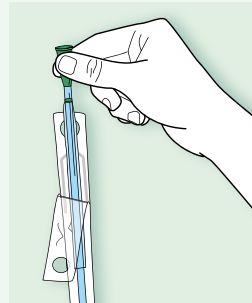
## Sleeve

### Berührungsfreies Einführen

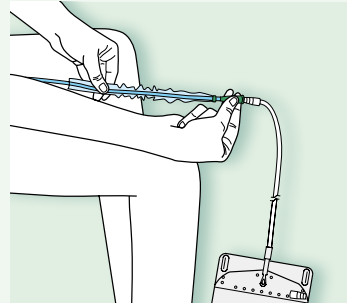
Der Sleeve, eine dünne Folie, umschließt vollkommen den Katheter und gewährleistet ein berührungsfreies Einführen.



Den Katheter senkrecht nach unten halten und die Peelverpackung am Konnektorende öffnen.



Den Katheter am Konnektor aus der Peelverpackung nehmen und ggf. mit einem Urin-Auffangbeutel verbinden.



Den Katheter vorsichtig in die Harnröhre einführen, bis der Urin abläuft. Wenn kein Urin mehr fließt, den Katheter langsam herausziehen.

## Peelverpackung

### Einfache Handhabung

Greifflächen ermöglichen ein behutsames, leichtes Aufziehen („peelen“) der Verpackung ohne den Katheter zu berühren.



## 2 Längen

**43 cm IQ 4304.xx**

**33 cm IQ 4303.xx**

